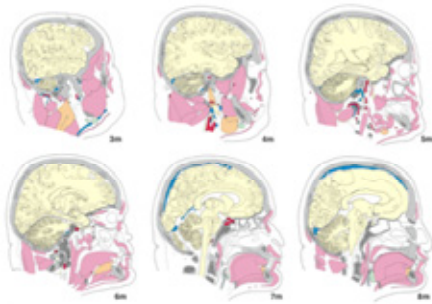


14 Querschnittsanatomie



1. Arbeitsmaterialien zum Selbstbeschriften

1. Arbeitsmaterialien zum Selbstbeschriften

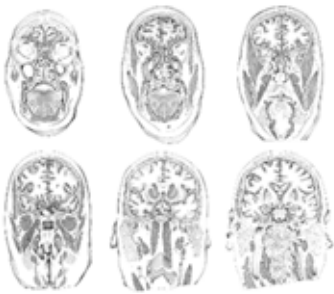


Poster: Sagittale Kopfansichten [pdf, 700kB]

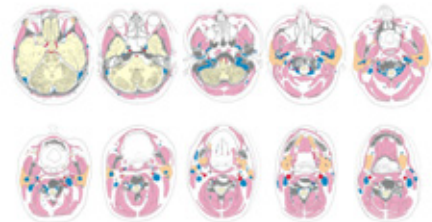
Hinweis:

Annotierte und colorierte Bildserien zu den abgebildeten Köpfen finden Sie im Atlas of the Human Brain sowie in den kostenlosen interaktiven Flash-Atlanten auf:

teaching.thehumanbrain.info

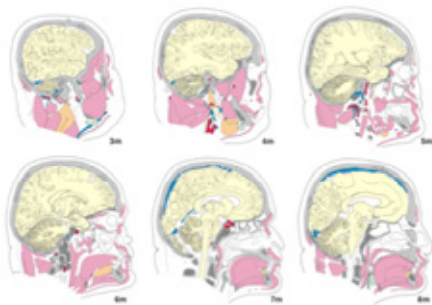


Poster: frontale Kopfscheiben [pdf, 417kB]



Poster: horizontale Kopfscheiben [pdf, 911kB]

1. Arbeitsmaterialien zum Selbstbeschriften

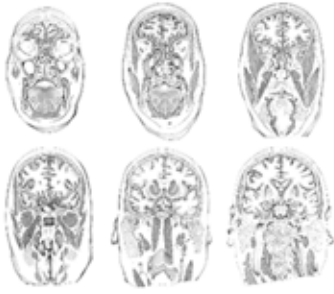


Hinweis:

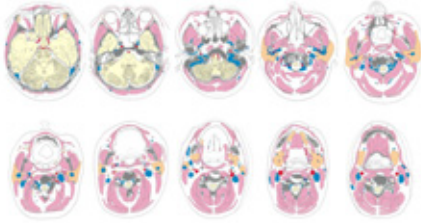
Annotierte und colorierte Bildserien zu den abgebildeten Köpfen finden Sie im Atlas of the Human Brain sowie in den kostenlosen interaktiven Flash-Atlanten auf:

teaching.thehumanbrain.info

Poster: [Sagittale Kopfansichten \[pdf, 700kB\]](#)



Poster: [frontale Kopfscheiben \[pdf, 417kB\]](#)



Poster: [horizontale Kopfscheiben \[pdf, 911kB\]](#)